

【Canva利用につきまして】

Canva ソフトにてデザインされたデータも弊社にて対応させていただいております。

ご作成されたデータを PDF 保存頂くことにより印刷対応が可能です。
弊社ご利用をご希望される場合、保存時以下をご選択ください。

- ★ **ファイルの種類はPDF (印刷)**
- ★ **トリムマークと塗り足し項目にチェック**


保存後弊社サイト「新規データでお申し込みの方 (Illustrator はこちら)」よりお入り頂き、保存されたデータをアップロード～ご注文をご確定ください。


ご利用心よりお待ちしております。

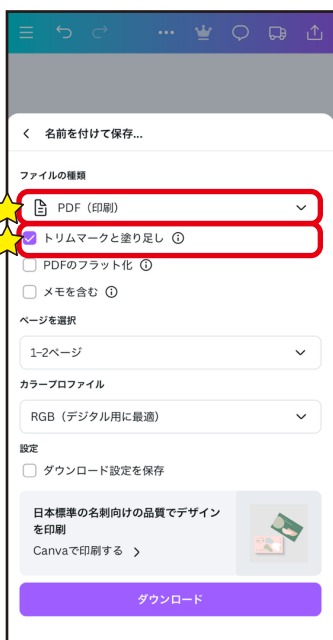
※名刺ショップモバイルアプリでは PDF 対応は致しておりません。

※ご案内プレビューは Canva モバイルアプリ版となります。



データ作成後、右上の  を押すとこのような画面が出てきます。

項目の「ダウンロード」を押してください。



■ 名前をつけて保存

ファイルの種類

- ★ **PDF (印刷)**
- ★ **トリムマークと塗り足し**

にチェックをし、

下部「ダウンロード」

ボタンを押し、ファイルを保存。

※画像ご参照ください。

保存頂きました PDF ファイルにてサイト上よりご入稿下さい。